



**ORIGI
WALLS**

A BAJ BETON PRODUCT

Clôtures décoratives pour la vie

Découvrez notre offre à l'intérieur

ATOUPS

- Béton de haute qualité coloré dans la masse
- 17 modèles : STONE, WOOD ou motif DESIGN
- 16 couleurs pour tous les goûts
- Les panneaux durent facilement 20 à 30 ans
- Résistant à toutes les conditions météorologiques
- Donne du caractère à votre jardin
- Possibilité de motif recto-verso de votre choix
- Donne un sentiment de paix, d'intimité et de sécurité

FINITION

 Barre de couverture correspondante

 Finition droite

 Finition arrondie

 16 couleurs RAL



ORIGIWALLS

Une oasis de paix et d'intimité

Les clôtures en béton **ORIGIWALLS** de BAJ-Beton attirent vraiment le regard. Ils combinent durabilité avec une belle finition.

Les produits BAJ offrent une clôture parfaite adaptée à chaque jardin. Nos clôtures en béton bien connues se composent de différents motifs. Dans notre gamme, vous trouverez toutes les finitions et couleurs possibles.

De plus, vous pouvez combiner des clôtures BAJ en béton avec des écrans en bois. Cela crée beaucoup de possibilités supplémentaires.

Inspirez-vous encore plus sur www.baj.be



**ORIGI
WALLS**

A BAJ BETON PRODUCT

ORIGIWALLS

Panneaux décoratifs en béton en 17 structures et 16 couleurs

Une palette de couleurs étendu et le choix entre entre **STONE**, **WOOD** ou un motif **DESIGN** donne à votre jardin le caractère qu'il mérite.


Nos dalles de béton décoratives sont disponibles dans différentes couleurs et designs, en cours de différentes structures en pierre à un motif en bois ou un look plus moderne.

Ainsi, une infinité de combinaisons et de formes de construction sont possibles. De cette façon, tout le monde peut réaliser la clôture appropriée à votre goût.


STONE



RUSTIQUE



FIRENZE



NORDIC



MARSEILLE



INSPIRATION ROMAIN



MAXI STONE



LINEA

WOOD



WOODOX



TRESSE



ELEGANT



SOLIDE


DESIGN



MURANO



PLAT



BAMBOO



X-LINE



LUXO



RIO



Gris clair RAL7039



Anthracite RAL7021



Blanc cassée RAL7032



Gris clair RAL7039

STONE

Rustique

Cette composition de fines couches de briques crée un résultat sublime et peut être finie en haut avec des panneaux droits ou courbés ou avec des lattes de couverture.





Gris RAL7010

Gris RAL7010



Blanc cassée RAL7032



Blanc cassée RAL7032

STONE

Firenze

Ce modèle porte bien son nom : simple, gracieux, épuré, l'élégance l'emporte et s'intègre dans tous les jardins. Le jardin et la clôture s'harmonisent ainsi à merveille.





Anthracite RAL7021



Gris RAL7010



Gris RAL7010




Gris clair RAL7039

STONE

Nordic

Le nordic a un aspect légèrement plus rugueux, mais donne un aspect très calme et naturel. Combinée à notre palette de couleurs, elle permet d'obtenir de beaux résultats adaptés à tous les styles.





Blanc cassée RAL7032



Blanc cassée RAL7032



Blanc cassée RAL7032




Blanc cassée RAL7032

STONE

Marseille

Avec ses larges joints, la clôture Marseille est une combinaison dynamique d'ombre et de lumière. La profondeur et la texture donnent à la clôture un aspect unique avec une touche méridionale.





Anthracite RAL7021



Blanc cassée RAL7032

Blanc cassée RAL7032

STONE

Inspiration Romaine

Ce modèle présente également une structure en pierre qui donne au béton l'aspect d'un mur de maçonnerie d'autrefois. En particulier en combinaison avec notre palette de couleurs standard, il permet d'obtenir des résultats surprenants.





Gris RAL7010



Anthracite RAL7021



Anthracite RAL7021



Blanc cassée RAL7032

STONE

Maxi Stone

Maxi Stone travaille avec des pierres de plus grande taille, créant ainsi un "mur" imposant. Cette clôture est disponible dans une variété de couleurs pour s'adapter à tous les jardins.





Blanc cassée RAL7032



Gris RAL7010



Gris clair RAL7039



Gris RAL7010

STONE

Linea

Ce modèle peut être utilisé dans n'importe quel jardin ! En combinant des pierres hautes et basses, vous obtenez une clôture belle et variée. Comme plaque d'extrémité, vous avez le choix entre des panneaux droits ou courbes ou une bande de recouvrement.





Gris clair RAL7039



Gris RAL7010



Gris RAL7010



Blanc cassée RAL7032

WOOD

Woodox

Woodox est décrit comme la version plate du modèle "Solid" (tablettes inclinées). Le modèle Woodox donnera à votre clôture un aspect bois calme et naturel.





Anthracite RAL7021

Gris clair RAL7039



Couleur Sable RAL1020



Brun foncé RAL8016

WOOD

Tresse

Par une belle alternance d'ombre et de lumière, cette structure obtient un effet très spécial. Le modèle en osier offre de nombreuses possibilités et confère à votre clôture un aspect unique.





Blanc cassée RAL7032



Gris Clair RAL7039



Couleur Sable RAL1020

WOOD

Elegant

Ce modèle se caractérise par la profondeur décorative du motif en bois gaufré. Le plateau peut être équipé d'une plaque droite, d'une plaque arrondie ou d'une couvre-mur.



Blanc cassée RAL7032




Anthracite RAL7021



Blanc cassée RAL7032



Brun clair RAL8002




Anthracite RAL7021

WOOD

Solide

Les panneaux pleins offrent une profondeur particulière, car les “lattes” semblent s’échelonner. De cette façon, vous obtenez un jeu d’ombres lorsque le soleil brille.





Blanc cassée RAL7032



Couleur Creme 1014



Gris RAL7010




Couleur Creme RAL1014

DESIGN

Murano

Murano est un modèle ludique qui trouve sa place dans tous les jardins ! Les gens disent parfois : “Vous pouvez continuer à le regarder”. Ceux qui optent pour une modernité ludique choisissent Murano !





Anthracite RAL7021



Anthracite RAL7021




Couleur Sable RAL1020

DESIGN

Luxo

Luxo est la solution idéale pour les personnes qui souhaitent donner un aspect élégant à leur jardin. Avec leur design minimaliste, ces panneaux s'intègrent parfaitement dans un jardin joliment organisé.





Anthracite RAL7021



Anthracite RAL7021



Anthracite RAL7021




Anthracite RAL7021

DESIGN

Plat

La clôture plate est un choix sûr pour tous les jardins. Une clôture plate est intemporelle et s'adapte à tous les styles. En outre, les feuilles plates sont disponibles dans différentes tailles standard.






DESIGN


Rio

La clôture Rio allie un aspect élégant à une finition robuste. Parfait pour les jardins classiques et modernes. Parfaite pour les jardins classiques et modernes.





Anthracite RAL7021



Anthracite RAL7021

DESIGN

Bamboo

Le bambou se caractérise par sa structure reconnaissable. Il ressemble à notre modèle "Rio", qui se trouve également dans la gamme moderne. Avec ses lignes horizontales qui ne sont pas toutes rectilignes à 100 %, il crée un effet vivant mais aussi calme dans le jardin de chacun.





Blanc cassée RAL7032




Blanc cassée RAL7032

DESIGN

X-line

Avec son motif linéaire typique, Xline confère un caractère moderne et épuré à notre gamme de textures. Il s'agit d'un design innovant et progressif en raison de ses lignes et de ses surfaces en forme de X. Une belle addition à nos textures dans notre gamme Origiwalls.




ORIGIWALLS

Combiner le béton avec le bois

Vous souhaitez combiner nos ORIGIWALLS avec des écrans en bois ? C'est possible. Utilisez nos produits en béton - colorés ou non - comme base de votre clôture. Il suffit de placer nos écrans en bois entre les deux. Grâce aux différentes finitions disponibles, votre clôture s'intègre parfaitement à votre jardin.



Horizontal



Vertical




Rainure de dent



Lattes de remplissage



Barre de montage



Arrondi

De deux couleurs de béton standard, 16 couleurs différentes créées après l'application de la résine en couleur RAL.

Grâce à la couleur de base du béton, la couleur de finition prend tout son sens.

Les couleurs de résine sont composées sur la base des couleurs RAL. Cela vous permet de faire correspondre parfaitement la couleur de votre clôture aux couleurs de votre environnement.



Les couleurs de cette brochure peuvent différer du résultat final. Demandez conseil à votre point de distribution.

RAL
9010

RAL
7032

RAL
7021

RAL
7016

RAL
7010

RAL
7039

RAL
7030

RAL
7003

RAL
1020

RAL
6013

RAL
6003

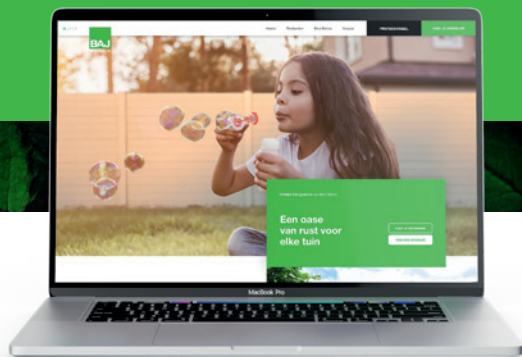
RAL
8016

RAL
8002

RAL
1019

RAL
7006

RAL
1014



Essayez notre outil de calcul en ligne pratique

Avec notre tool sur www.baj.be vous pouvez vous-même assembler une clôture. Le tool donnez vous immédiatement notre **Prix de vente conseillé*** pour le matériel de base de votre clôture.

**Prix de vente conseillé = prix de détail conseillé par BAJ-Beton à l'exclusion des frais de transport, coûts d'installation et autres coûts spécifiques au point de distribution choisi.*

Pourquoi choisir ORIGIWALLS ?

Nos produits ne sont pas seulement colorés sur la surface, mais sont colorés dans la masse. Cette coloration a l'avantage que l'avant et l'arrière ont toujours la même couleur.

SIMPLE OU DOUBLE FACE ?

Nos plaques ont un motif d'un côté et sont plates de l'autre côté. Voulez-vous toujours le motif des deux côtés? Placez ensuite deux plaques aux extrémités rétrécies l'une à côté de l'autre, dans le même poteau. De cette façon, vous pouvez effectuer les deux côtés avec une structure et une couleur différente. De cette façon, vous choisissez vous-même le motif et votre voisin peut choisir un autre motif adapté à son jardin.

FINITION EN RÉSINE SPÉCIALE

Applique une finition en résine pour de meilleurs résultats. Répétez la finition de la résine de préférence tous les 4-5 ans.

Avantages :

- une couche protection qui rend la structure encore plus visible,
- toujours la même couleur, par temps sec et humide,
- une couche hydrofuge, de sorte que la mousse est beaucoup moins susceptible de se former.

Grâce à ce traitement, la protection dure facilement de 20 à 30 ans.

LES ORIGIWALLS SONT DURABLES



Chez BAJ-BETON, nous investissons constamment dans l'innovation et le renouvellement. Cela va de la production de béton aux services en passant par l'écologie et le bien-être. Nous apportons du bien, produits durables sur le marché et veulent continuer à le faire. C'est pourquoi nous sommes toujours à la recherche de moyens de les améliorer, de les recycler et d'aborder notre processus de production aussi « écologique » que possible.

FINITION

Matériaux de fondation et jointoiment, cales de réglage.

Chez BAJ BETON, vous trouverez les matériaux de fondation nécessaires pour fixer solidement votre clôture dans le sol. Vous pouvez utiliser ceci commandez avec vos ORIGIWALLS. De cette façon, vous avez immédiatement les matériaux nécessaires pour fixer la clôture dans le sol et la finir.

Mortier de jointoiment

Kit de jointoiment



Calles de réglage



Pistolets de rejointoiment pour un travaille rapide et facile - travail de précision

Les pistolets jointoiment EASYFAST et QUICKJOINT s'adaptent bien aux jointeurs professionnels et privés. Avec ces machines de jointoiment conviviales, vous pouvez appliquer le mortier facilement et rapidement. Vous n'avez pas besoin d'un pistolet avec du silicone coûteux. Les EASYFAST et QUICKJOINT obtenez des résultats équivalents avec un mortier ordinaire.



QuickJoint
bac en plastique
et pièces



EasyFast
Conteneur
métallique
et pièces

Pistolet de pulvérisation pour un travail précis et uniforme en résine

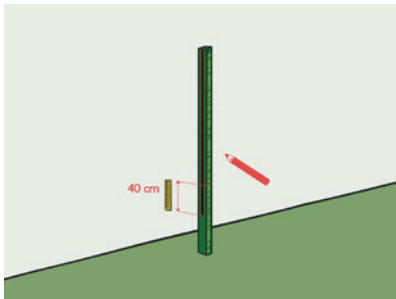
Les pistolets pulvérisateurs Wagner sont parfaits pour appliquer la résine des BAJ ORIGIWALLS. Le Wagner W100 avec ses propriétés de haute qualité est le choix idéal pour la résinisation de nos panneaux de béton.

WAGNER W100

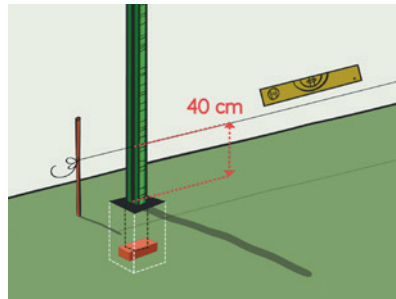
Avec son pouvoir d'atomisation élevé, le système de pulvérisation fine compact W100 a été spécialement développé pour une pulvérisation précise avec un résultat final parfaitement couvrant. Et cela dans chaque et toute direction de travail, y compris sur des surfaces horizontales et au-dessus de la hauteur de la tête.



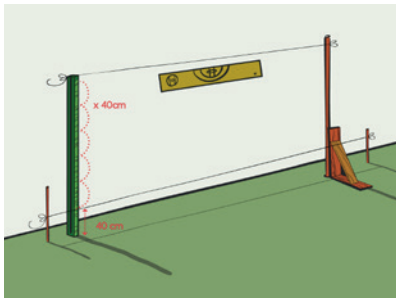
Wagner W100



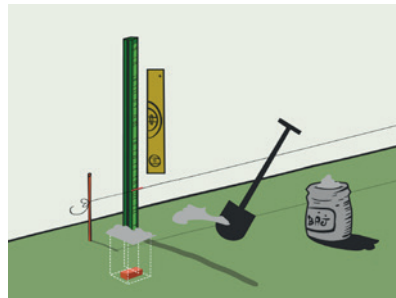
Étape 1



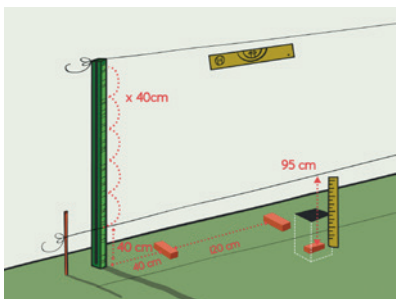
Étape 2



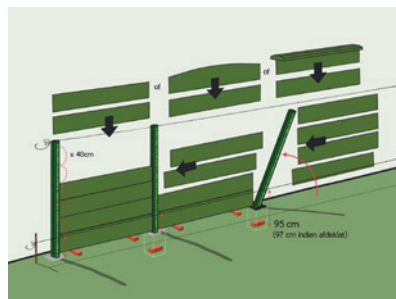
Étape 3



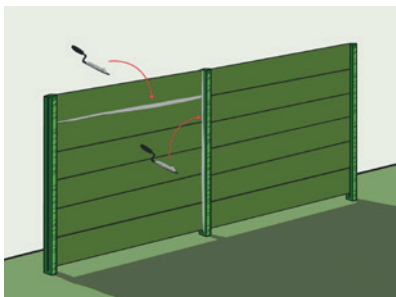
Étape 4



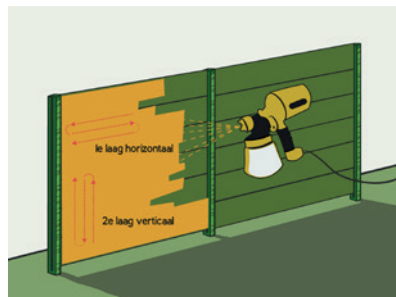
Étape 5



Étape 6



Étape 7



Étape 8

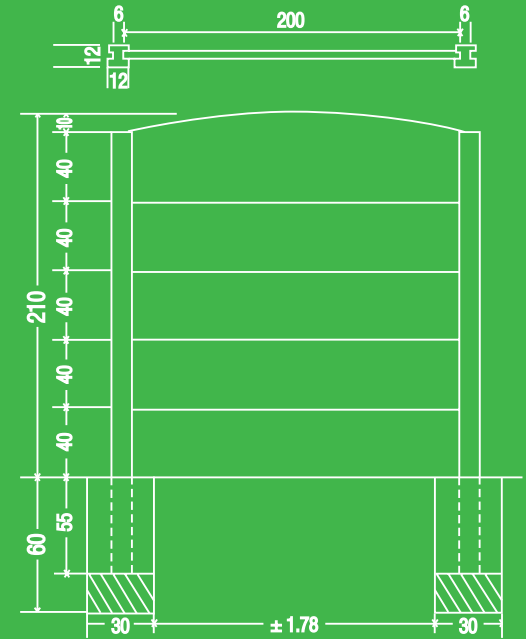
directives d'installation d'une clôture en béton

Chaque bricoleur pratique peut installer nos ORIGIWALLS. Suivez nos directives et profitez de votre nouvelle clôture pour les années à venir.

Toutes les directives de placement, les informations techniques et le plan étape par étape :

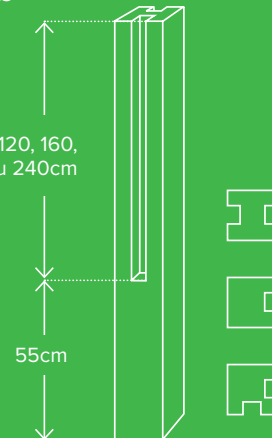
www.baj.be

Dimensions



Piquets

40, 80, 120, 160,
200 ou 240cm




Seul Face

Double Face



Exemple lat de couverture



ORIGIWALLS est un produit de **BAJ BETON**

VOTRE DISTRIBUTEUR



Europark 2002, 3530 Houthalen-Helchteren • Tel. 0032 (0)11 340 850 • Fax 0032 (0)11 340 851 • info@baj.be

www.baj.be    **bajbeton**